


# 出展マニュアル

FIELDSTYLE実行委員会

- 1目次
- 2開催概要
- 3会場概要
- 4搬入・開館時間
- 5搬入搬出経路
- 6積車作業と駐車位置について
- 7出展者スタッフ通用口
- 8PASSについて
- 9～出展規定
- 17～コロナ感染対策
- 19～注意事項



タイトル

「FIELDSTYLE SEASIDEMARKET2022」

開催会場

Aichi Sky Expo 展示ホール E・F、多目的利用地（屋外）

開催日時

2022年5月21日(土) 9:00~19:00 /22日(日) 9:00~17:00

主催

FIELDSTYLE実行委員会

運営

FIELDSTYLE事務局

入場料

一般チケット 1500円（前売り）

取り扱い（予定）

【コンビニ】

ローソン、ファミリーマート、セブンイレブン、ミニストップ

【プレイガイド】


ローソンチケット、ロッピー、Boo-Woo、楽天チケット

保護者の方は、新型コロナウイルスの連絡窓口となり、COCOAから連絡を受け取った場合には、責任をもって保護対象（小学生以下）に対して適切な対応をとってください。  
※障害者割引なし

招待券

招待券は出展社各位に配付

※1枚につき大人2名まで（小学生以下はカウントしません）



## 会場概要

Aichi Sky Expo

〈住所〉〒479-0881 愛知県常滑市セントレア5丁目10番1

※搬入当日は電話に出れない事が多くなりますので、質問は事前に確認頂きますようお願い申し上げます。

### ■事務局窓口

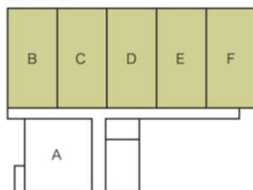
方山 080-3677-2293

原 080-3684-4695



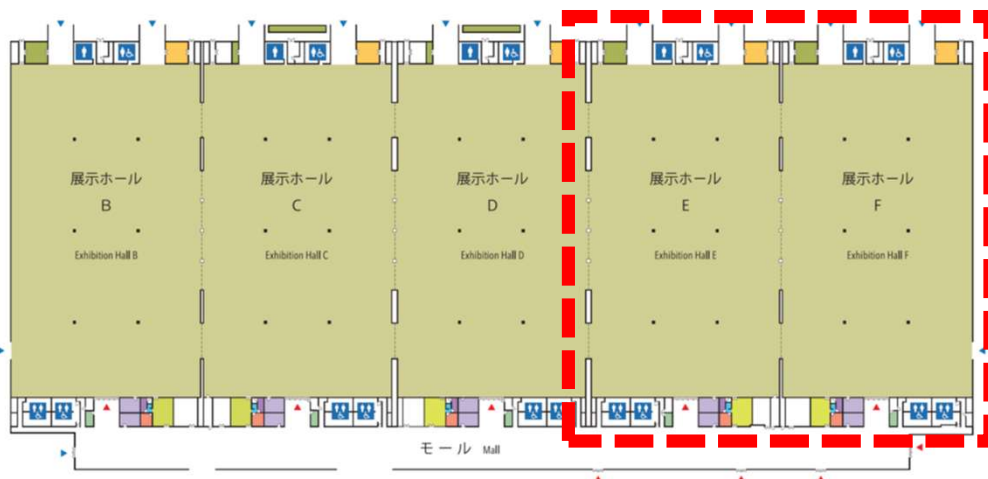
## ホールB～F

Hall B to F



### 凡例 Legend

- |   |   |                                   |
|---|---|-----------------------------------|
| トイレ/多目的トイレ<br>Toilets / Toilet Accessible   | 多目的室<br>Multipurpose Room                 | 休憩室<br>Resting Room               |
| 男子トイレ<br>Toilets                            | 主催者用倉庫<br>Storeroom                       | 柱<br>Pillar                       |
| 女子トイレ/多目的トイレ<br>Toilets / Toilet Accessible | 主催者用ごみ置場<br>Garbage Area                  | 出入口<br>Entrance / exit            |
| 主催者事務室<br>Organizer Office                  | 更衣室(シャワー付)<br>Dressing Room (with shower) | 搬出入口<br>Carry-in and-out Entrance |
| 商談室<br>Meeting Room                         | 給湯室<br>Kitchenette                        |                                   |



使用展示ホール E・F

**搬入・搬出案内**

記載日時の時間帯に出展者及び施工会社の搬入、搬出許可をします。

スムーズな搬入をする為、出展エリア別に搬入時間割りを設けています。

遅れる場合は、ご一報いただくようお願いいたします。

駐車許可証のある方は出展者駐車場で止めてください。許可証の無い車両は

SKYEXPOの第1、第2駐車場にて駐車料金に従い駐車し各自精算してください。

**※催事中の第1、第2駐車場の利用は出展者様はできません。**

		5月20日	5月21日	5月22日
		金曜日	土曜日	日曜日
搬入時間	Aグループ	10:00-12:00	7:00-8:00	7:00-8:00
	Bグループ	13:00-15:00		
搬出時間		13:00-19:00	19:30-20:30	17:30-20:30
開館時刻			6:50	6:50
完全撤収時刻		20:00	21:00	22:00

<搬入・搬出における遵守事項>

- ・場内は徐行運転時速10kmとします。
- ・場内走行中はハザード点灯をお願いします。
- ・ブース内で駐車及び荷下ろしが可能な場合はブース内をお願いします。
- ・搬出作業は、ブースに車を入れるスペース確保頂いてから車の搬入をお願いします。
- ・イベント会場通路での停車は基本ご遠慮願います。
- ・大幅な時間の遅れは搬入できなくなる可能性があります。

**出展者駐車場（協賛駐車場も含まます）**

出展者駐車場を別料金ですが、今回会場近くに用意をしています。

出展者駐車券をお買い求めの上、催事中はこちらに駐車ください。

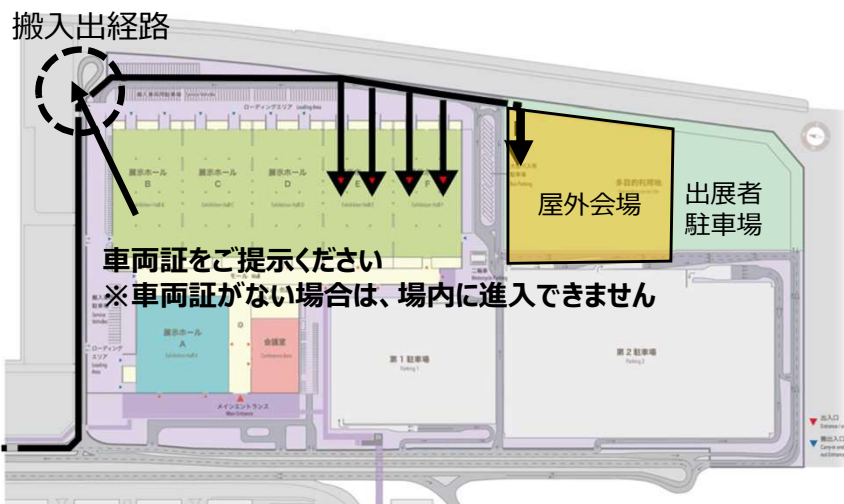
協賛駐車場も出展駐車場内にご用意しております。

料金	駐車対象	駐車期間
4,500	一般乗用車	3日間
7,500	トラック、キャンピングカー	3日間

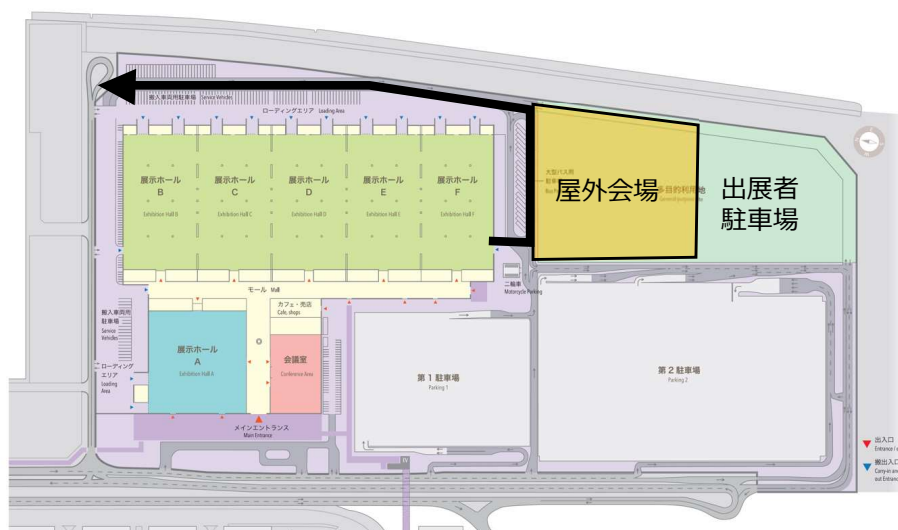
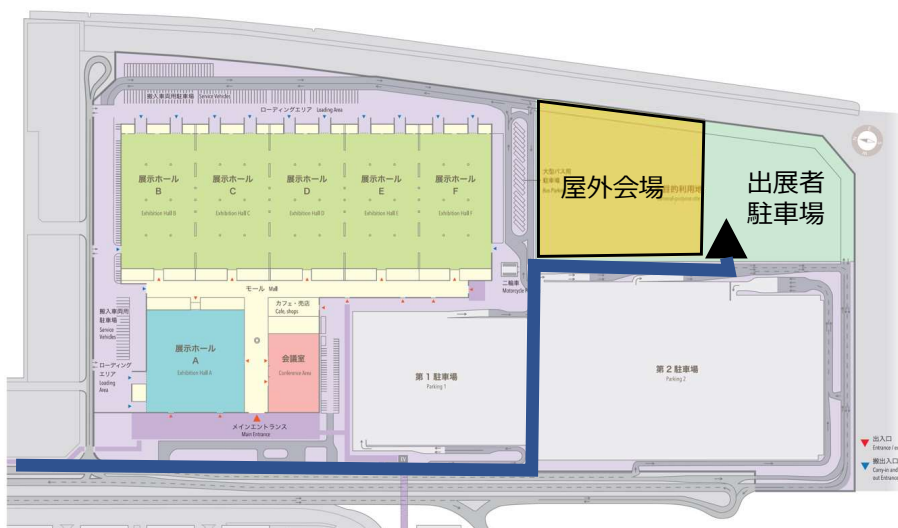
※駐車場利用について

- ・駐車期間は2022年5月20日（金）10:00～5月22日（日）21:00まで。
- ・期間中24時間出入り、車中泊可能ですが、夜間周囲への迷惑行為はおやめください。
- ・トイレは屋外エリアに設置している仮設トイレをご利用ください。
- ・駐車中は必ず駐車許可証をダッシュボードにおいてください。
- ・駐車許可証に出展名、出展番号、連絡先を必ずご記入してください。
- ・駐車におけるトラブル、事故は主催者は一切の責任を負いかねます。
- ・駐車場内でのテント、タープ、火気使用は禁止です。

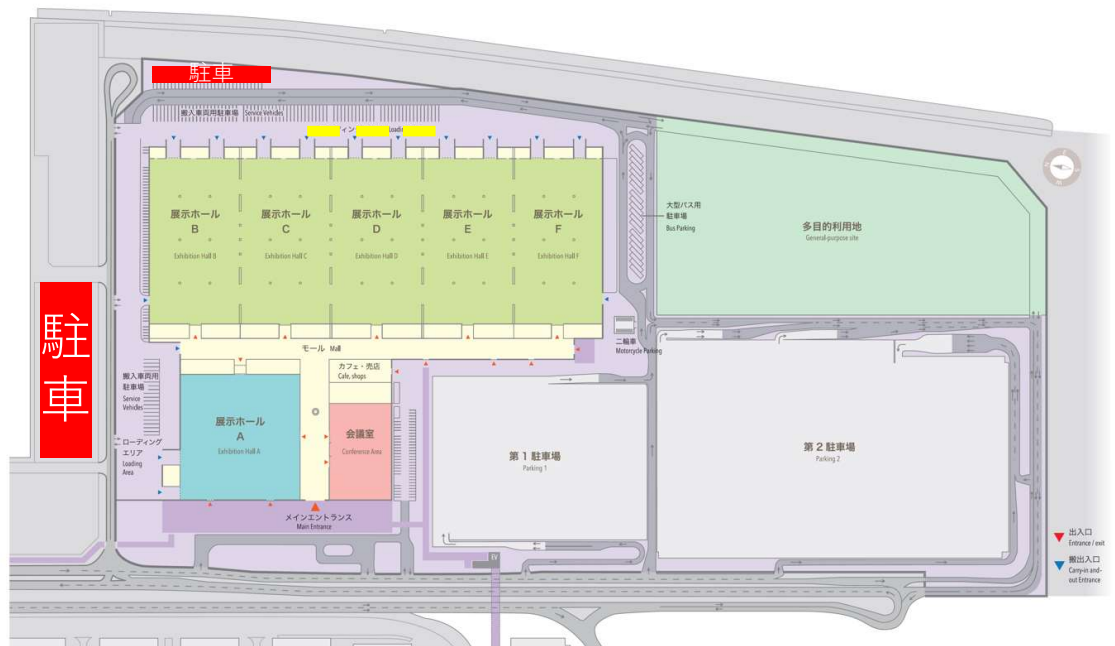
## 進入ルート



## 退出ルート

会期中  
出展者駐車場  
ルート搬入・搬出  
遵守事項

- 場内は徐行運転時速10 k m、ハザード点灯をお願いします。
- 会場通路での停車はご遠慮願います。
- スタッフの誘導に必ず従ってください。
- 会期中の搬入、搬出はできません。



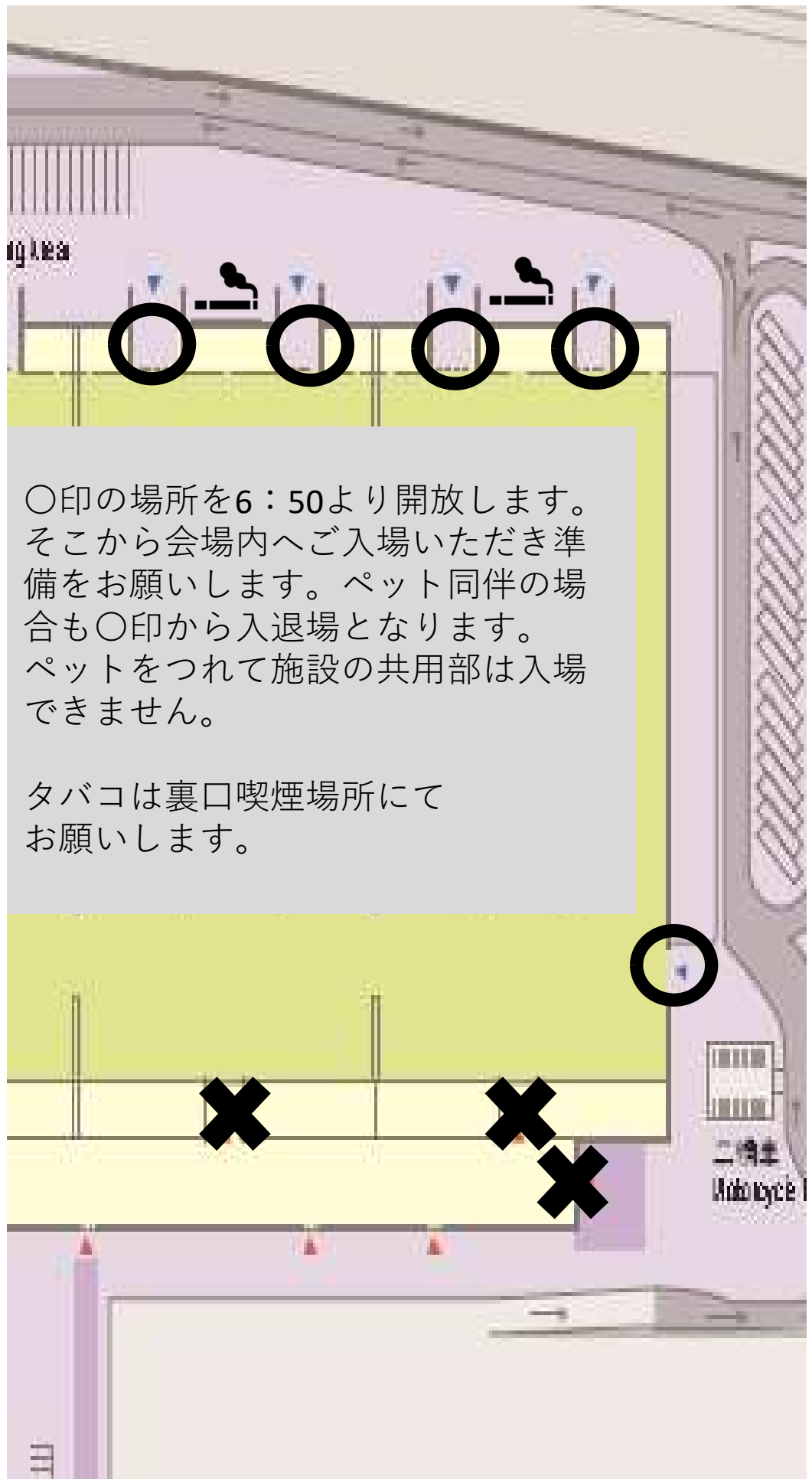
## 積車作業場所

マップ上黄色のエリアで積車からの荷下ろし作業をお願い致します。  
 会場へ搬入する入口は他の車両の動線となりますので、くれぐれも妨げる事がないように停車してください。  
 積車を会場内に入れて作業は原則禁止とさせていただきます。  
 やむを得ず会場内に入れる場合は事前に事務局までご相談ください。

## 積車駐車場所

積み下ろし作業を終えた積車について、マップ上赤色のエリアを積車駐車場として用意していますので、そちらへ駐車をお願いします。  
 最終日は21時に施錠しますので、それまでに車両を必ず駐車場から出してください。

※催事中も積車、トラックを駐車する場合は事務局より6 m以上の出展者駐車券の購入が必要となります。









## 8. PASS関係・車両証

### PASS・許可証について

イベント会場への出入り、搬入、搬出、駐車については全て許可証が必要となります。

各GATEにてPASS確認、お客様にはゴム確認をおこなってください。

尚スタッフPASS、許可証の購入については本部にて販売しています。

種類	5月20日	5月21日	5月22日
	-	○	○
イベント会場の出入りに必要なPASSです。全ての関係者に必要です。			
	○	○	○
出展者駐車場に駐車する際に必要な許可証です。			
	○	○	○
協賛駐車場に駐車する際に必要な許可証です。			
	○	○	○
搬入出に必要な許可証です。			

## 小間割りについて

- 出展スペースは土間渡しとなります。  
例：スミ出しイメージ。四隅に印をつけます。
- 小間割りは主催者が決定します。
- 出展者は割当小間に対する異議、変更の申し出を行うことはできません。
- 出展者は割当小間全部または一部を有償、無償を問わず第三者に譲渡、貸代、もしくは出展社相互間で交換することはできません。
- 小間内にピットの蓋がある場合がございます。ピットの蓋を取り除きをすることはできません。

## 会場床面仕様

- 床耐荷重：5t/m<sup>2</sup>
- 床 面：コンクリート、配線・配管ピット設置
- 禁止事項：①ペグ等の床面への打設  
②ピット部及びピット蓋、受け口への荷重禁止

## 小間種別

出展場所	種別	クラス	コマ内容	コマ形状	高さ制限
屋内	協賛出展	Pt	土間貸、車展示	15m×9m	2.7m
		Go	土間貸、車展示	12m×6m	2.7m
		Si	土間貸、車展示	9m×6m	2.7m
		Br	土間貸、車展示	6m×6m	2.7m
		Pa	土間貸、車展示	6m×3m	2.7m
	一般出展	A	土間貸、車展示	6m×6m	2.7m
		B	土間貸、車展示	6m×3m	2.7m
		C	土間貸	3m×3m	2.7m
PR		土間貸、背面パネル付き	3m×3m	2.5m	
屋外	協賛出展	Gr	土間貸、車展示	12m×12m	—
		Bl	土間貸、車展示	12m×6m	—
		Fr	土間貸、車展示	6m×6m	—
	一般出展	D	土間貸、車展示	6m×6m	—
		E	土間貸、テント付き	3.6m×3.6m	—
		F	土間貸	3.6m×3.6m	—

展示物その物が2.7mを超える場合は事務局までご相談ください。

## 備品について

- 追加備品等  
オプションご確認の上、事務局にてお申しつけください。  
カタログに掲載がない備品も手配も承りますのでお気軽にご相談ください。  
問い合わせ先：0565-28-0170 FIELDSTYLE事務局

## 電源について

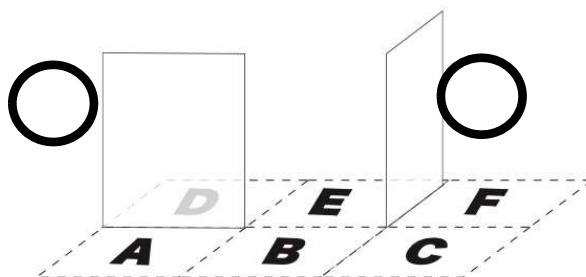
- 100V-使用可能 ※有料  
ご使用の回路数、設置場所を「申請書」にてお申込みください。

## ブース運営について

- 密にならない運営をこころがけてください  
来場者が大声で歓声・声援等を発する、または歌唱する内容の演目は禁止します。  
そのうえで、人と人の間隔をとってください。  
※人と人との間隔（1mくらい）、または最低限人と人が接触しない間隔を保ってください。
- 小間内の入場に関して、入場を制限することを想定した運営をお願いいたします  
※通路に入場列を作ることは可といたします（1列）。その際、間隔を開けて待機列を作ってください。  
また、待機列は自社ブースの周りのみといたします。他のブース前や共有スペースでの待機列は、ご遠慮ください。
- 飛沫に関してご留意ください  
飛沫を抑えることに配慮をお願いいたします。  
ブース内の音量が大きくなれば、それだけ、話す言葉が聞こえにくくなります。大きな声で会話することで、飛沫が多く飛び、感染のリスクが高くなります。大きな声で話さずとも、会話ができる環境づくりをお願いいたします。  
※濃厚接触者の定義（厚生労働省） 1mで15分以上会話注意。

- 高さ制限について  
装飾を含めたブースの高さは一律2.7mです。  
展示物その物の高さが2.7mを超える場合にはご相談ください。


- 壁面について  
ブース背面、側面の設置が可能です。  
壁の背面（裏側）は必ず白無地の壁を設置してください。



- テントについて  
キャンプ用のテントは商品展示として展示してください。  
※ブースの運営・装飾として（人がテント内いる）使用することは出来ません。  
例：テントの内にレジや商品を並べて、販売員がテント内に常駐する行為は禁止です。



- ポップアップテントの使用について  
屋内でポップアップテントの使用が可能です。ポップアップテントを使用する際には、1張りに対して1台の火災報知器の設置が、消防法上義務付けられています。



## ■ 音量について

- スピーカーをブースの内側に向けていただくなど近隣のブースに迷惑がかからない範囲でご使用ください。大音量での使用など、近隣のブースに迷惑がかかる場合と事務局が判断した場合には使用を中止させていただきます。
- ワイヤレスマイク等の無線機器の持込・使用(Bluetooth機器は使用可)、音響機器(スピーカー、マイク、楽器等)を使用したライブ、パフォーマンス、プロモーションについて、ブース演出上不可欠な際には、ご相談ください。

## ■ ステージの設置

ステージの設置は禁止いたします。

## ■ 無人航空機(ドローン等)の使用について

- 屋内会場において無人航空機(ドローン等)を飛行・操作することは禁止です。展示物の実演として飛行させる場合は自社小間内のみとし、高さは2.7mまでとします。また、防護ネットで来場者と実演物を完全に隔離するなど安全対策を講じてください。
- 屋外会場での飛行は禁止です。  
中部国際空港の周辺地域で小型無人機等を飛行させる場合には、空港管理者の同意や県公安委員会への事前通報などが別途必要となります。  
航空法に基づく手続きと別途手続きが必要となり、**当展示会では無人航空機(ドローン等)の使用を禁止します。**

## ■ 展示車両について

- 屋内会場に展示する車両については展示車両の燃料量を最小限にしてください(燃料ランプが点灯する量)。  
スペース内に2台の車両を展示する場合には、車両と車両の間隔を2m以上あけて展示してください。※搬入出以外でエンジンをかけることを禁止します。
- 屋外会場に車両を展示する場合の規制はございません。

## ■ 布製素材の使用について

ブース施工や装飾品として、カーテン、暗幕懸垂幕、じゅうたん・カーペット、人工芝等の床敷物を使用する場合には、防火処理をした防火物品を使用してください。また必ず防火シールを貼ってください。※テーブルに敷く装飾布については、その限りではありません。



## ■ 火・燃料の取り扱いについて

## ○ 屋内会場



火の扱いは禁止です。ガス缶等、燃料類の販売をする場合は、中身を抜いた空缶を展示し、購入者への引き渡しは後日、宅配便等をお願いいたします。

## ○ 屋外会場

焚き火台、薪ストーブ、ガスコンロ等使用可能です。  

**焚き火台、薪ストーブの使用についての実施条件は、以下になります。**  ○

- ・消火器の設置
- ・アスファルトへの直火禁止。また、地面に火の粉や燃えカスが落ちることのないよう適切な養生を行ってください。

**ガスコンロの実施条件**

- ・消火器の設置。

**上記を使用する場合は必ず事前に事務局までお問合せください。**

## ブース運営について

## ■ 刃物類について

販売についての制限等はありませんが、帰路で開封はしない等、注意喚起を行ってください。

例：日付が入った購入証明書（レシートや領収書）を渡す

開封は帰宅後をお願いする

## ■ インターネット接続について

ポケットWiFiは会場規定により持ち込み不可とさせていただきます。

施設の無料WiFiをご利用ください。

SSID：Aichi\_Sky\_Expo\_Free

館内全域にて公衆Wi-Fi（無料）をご利用いただけます。ご利用には簡単な登録が必要です。1回の接続で2時間まで、1日最大5回までご利用いただけます。

## ■ アドバルーンや風船について

アドバルーンや風船は装飾、配布を問わず、屋内、屋外ともに禁止します。

※風船についてはヘリウムガス、空気に関わらず禁止です。

## ■ 調理を伴う試飲試食について

屋内ホール及び屋外エリアにて、調理行為を会場内で行い試飲試食を行う際には、以下の規定に沿って運営ください。

○愛知県内一円の営業許可を取得したキッチンカー内で調理したものであること。

## ■ パッケージされた商品の試飲試食について

○屋内会場及び屋外会場にて、パッケージされた商品をサンプリングする場合はパッケージから開けて、サンプリングするのではなく、必ずパッケージされた状態のままサンプリングを行ってください。

○要冷蔵、要冷凍の飲食サンプリングを行う場合、適切な温度を保つための電気機器を用意するなど対策を講じてください。

装飾物・展示物  
設置エリア制限

## ■ 消防署査察について

開催前に消防による立ち入り検査があります。事務局に届出をしていない、または届出と異なった設置をした場合は理由の如何に関わらず、実演の中止、撤去を命ぜられることがあります。

## 装飾物の高さ制限

- すべての出品物および装飾物は自社小間の空間内において展示しなければなりません。パネル自立のためのアングル材などすべての部材も小間内に収容してください。同様に照明・音響の機材やなども装飾に含まれますのでご注意ください。高さ制限は以下のとおりです。2.7mまで（一律）

## 重量物の展示制限

- 重量出展物を展示する場合は、特定の場所に重量が集中しない様、鉄板、木材等を使用して重量の平均化を図ってください。  
※床加重は、5t/m<sup>2</sup>です（ピット部及びピット蓋、受け口への荷重は禁止）。

## 装飾施工上の注意

- 展示装飾の材料には耐火性のあるものを使用してください。特に合板は防災合板に限ります。
  - 可燃性のものについては必ず防災処理を施し、処理業者が発行する防災処理済証明書と防災番号を事務局に提出してください。発火または引火しやすい仕様品は禁止されています。
  - 防火物品のすべてに防災表示を、縫付けまたは貼り付け等の方法で見やすい箇所に表示してください。
- アンカーボルト使用の際は必ず事務局に図面を提出してください。アンカー打撲一カ所につき1100円の修繕費用が必要となります。

## (1) アンカーボルトの打設

アンカーボルトの打設は、展示ホール床面のみ可能です。共用部分及び会議室には打設できません。

## (2) 使用できるアンカーボルト

φ16mm 以内、シールド深さ50mm 以内（ドリル径17mm 以内の芯棒打ち込み式のオールアンカーのみ打設可能。）

## (3) 施工手順等

## ①届出

利用者が一括管理するとともに、「アンカーボルト設置届」に打設箇所のわかる小間図面を添付の上、申請書を事務局に提出してください。

## ②アンカーボルトの切断

アンカーボルトはサンダー等で切断し、床面に突起物が残らないようにしてください。また、ハンマーでの打ち込みやガス溶断は禁止します。

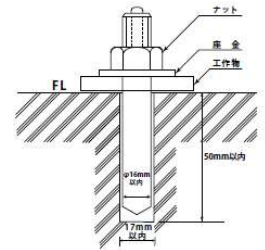
## ③禁止事項

(ア) 掘削・はつり

(イ) 規定のアンカーボルト以外（コンクリート釘・コンクリートビス・めねじアンカー・接着系アンカー等を含む）の打設

(ウ) ドリル径17mm を超える穴あけ

(エ) ピットおよびその周辺部（ピット蓋端部から200mm まで）の範囲内への打設



## 屋外出展について

- 屋外会場はアンカーの打ち込みはできません。テント等はウエイトをご使用ください。

■ 持込テントについては会場が海辺にあり、強風が予想されますので十分に配慮した養生をお願いいたします。主催者にて安全確認を行い危険と判断した場合は撤去、移動などの対応をさせていただく場合がございます。ご了承ください。

## 禁止事項

- 隣接空港の航行上の安全確保のため飛散の恐れのある装飾や自社小間スペースでの風船配布、風船装飾は禁止。

■ 床、壁、天井等施設への直接工作。

■ 装飾物等が間仕切りの枠外に出ること。また、通路上に施設や表示等を設けること。

■ 通路上にダンボール等の物品を置くこと

■ 会場内での喫煙。（喫煙は、定められた喫煙場所で行ってください。）

■ 必要の無い場所への無断立ち入り。

■ 引火物・爆発性または放射性危険物、劇薬物、工業所有権を侵害する商品または販売禁止品、裸火（ただし、所轄消防署の許可を受けたものは除く）の使用、その他関連法令に抵触する恐れがあるもの。

届出書の提出

- 防火・防災に関する展示・装飾を行う場合は、提出書類を事務局に提出してください。  
※上記許可申請がない場合、消防署の立入検査の際に実演中止や販売品の撤去を命ぜられます。

危険物品

- 出展社が独自で使用する、カーテン、じゅうたん（カーペット）、幕、ベニア等がある場合は申請書を事務局に提出してください。
- 危険物品とは通常携帯する少量のもの（マッチ、ライター）は除き、危険物、準危険物、可燃性ガス、火薬類等のことです。
- 会場内に全ての油類および高圧ガス、その他の危険物品を持ち込むことは原則として禁止されています。実演に要する油類（作動油等）および高圧ガスで機械・装置内に密閉されているものは、消防署の承認を得たのち持ち込むことができますが、厳しい規定がありますので、極力必要最低限にして持ち込んでください。量の多少に拘らず無届で会場内に持ち込むことはできません。  
※危険物品販売希望の出展者様は、事務局へご相談ください。
- 悪臭・多量の煙が発生する機器・装置の持ち込みはできません。

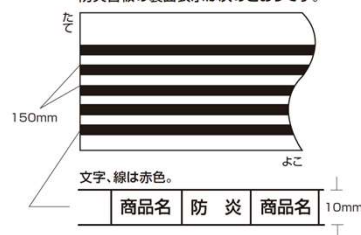
防火処置

- 展示車両物は必ず次の事項を守ってください。
  - ①燃料はエンブレンプが程度の燃料としてください。
  - ②展示中はエンジンの始動はしないでください。
  - ③展示車両付近に必ず消火器を設置してください。
- 消防法により展示場内のカーテン類、じゅうたん（カーペット）、展示用合板には防災処理を施したものを使用してください。（布関係は防災スプレー対応も可能）  
※防災処理がされていない布は使用できません。（ノボリ、旗などご注意ください。）
- カーテン類とは、カーテン・幕類、装飾用カーテン、展示・販売用として使用するテーブルクロスをいいます。
- 展示用合板とは、展示用パネル、掲示板、バックボード、仕切用パネル、展示用台をいいます。  
※出展社で特別装飾される場合は、業者に防災ラベルのあるものを使用するよう徹底指導してください。（防災番号の申請が必須となります）  
※装飾・施工期間中および開催当日、消防署の査察が入ります。  
この際、不適切とみなされた場合は、変更または展示・販売中止を命ぜられることがありますので、くれぐれも各規定（ルール）を遵守願います。

①防災合板



防災合板の裏面表示は次のとおりです。



②防災カーペット



喫煙

- 消防署への申請をした上で火気を使用する場合は、展示物周辺の床、側壁、後壁を不燃材で囲って実演してください。（屋内会場は禁止。屋外会場のみ）
- 原則として、会場内は全館禁煙です。指定された場所のみでお願いします。

裸火の使用

#### 会場内は裸火使用が禁止となります。

- 裸火とは、炎・火花を発生させるもの、器具の発熱部を外部に露出するものや発熱部が灼熱して見えるものおよび外部に露出した発熱部に可燃物が触れた場合着火する恐れがあるものをいいます。

#### 屋外会場は裸火使用が可能です。

- 条件付きで裸火の使用が可能です。事前に事務局までお問合せください。

## 天井構造物

**天井構造物とは、天井張り・屋根付き展示物・装飾物など、天井を設ける工作物を指します。**

■天井・屋根等により遮光・遮音・防塵等の措置をとらなければ展示目的が果たされない場合は、設置方法（サイズ・形状・材質等）により、散水障害および感知障害となる恐れがあるため、自動火災報知設備や場合によっては補助散水設備、簡易消火設備などの設置と消防署への許可申請が必要となります。必ず事務局に申請書を提出してください。

■平面図・立面図・詳細図（設置目的や天井・暗幕の範囲、消火器の設置場所等が説明・明記してあるもの）、材質・サイズの資料を、必ず事務局に提出してください。



国や開催地域の愛知県、常滑市および愛知県国際展示場の指針に従って対策を講じます。

### 来場者・出展関係者・運営関係者 入場

■ 検温を実施します。

※37.5 度以上の熱がある、風邪の症状がある、息苦しさや強いだるさ等の症状がある場合は入場をお断りします。

※下記の方は来場を自粛していただきます。

- 過去14日以内に感染が継続拡大している国・地域への訪問歴がある場合
- 過去14日以内に新型コロナウイルス感染者の濃厚接触者であることが判明した場合
- 過去14日以内に入国制限等のある国・地域からの渡航者・在住者との濃厚接触がある場合

■ 接触確認アプリ（COCOA）の登録を必須とします。

■ マスクの着用を義務付けます。※非着用の場合は入場できません。

■ 各会場の入口で手指消毒を実施します。

### 待機列が予想される場合

十分な間隔を確保するとともに、目安など分かりやすい表示を行います。

### 入場者数の把握と入場制限

入場者数を把握し、収容可能人数を超えた場合には入場制限を行います。

収容可能人数は愛知県国際展示場の基準に則ります。

### 温度、二酸化炭素濃度測定

ビル設備会社と連携し、数値把握に努め、異常があった際は正対応を致します。

### 会場内の換気

会場内の換気空調の使用や、扉・窓の開放等により、会場内の換気を常に行います。

### 高頻度接触部について

飲食エリアのテーブル、イス、ドアノブ、手すり、トイレ消毒を行います。

また、休憩所などの高頻度接触部についても同様に消毒を行います。

### 来場者への注意喚起

来場者へ、大声で話をしない、声援や歌唱をしないよう注意喚起を行います。

飲食エリアでは、監視スタッフを配置し、お酒を飲んで大声を出す、対面飲食に対処をおこないます。

### 会場内アナウンス

会場内では、場内放送等を通じて、新型コロナウイルス感染拡大防止対策について注意喚起アナウンスを定期的に実施します。（2時間に1回を目安とする）

### 混雑情報

混雑予測表をオフィシャルHP、SNSで発信します。

## ■ 搬入出・施工について

- 会場での作業は極力減らすような工夫をお願いいたします。  
施工（撤去）時間短縮と人員削減による安全な作業環境作りにご協力ください。  
また、空気がこもる構造は避け、空気の流れを考慮し換気ができるようお願いいたします。
- マスクは必ず着用ください。マスクがない場合には会場にご入場いただけません。

## ■ 入場前チェック

- 新型コロナウイルス接触確認アプリインストールしBluetoothをオンにしてください。
- 会場に到着する前に必ず、体温を測り37.5度以上の発熱がないことを確認してから来場ください。  
下記に当てはまる場合、来場を自粛してください。  
※ 体温（37.5度以上）、風邪の症状（咳、喉の痛み等）、息苦しさや強いだるさ等の症状がある場合

## ■ 入場時チェック

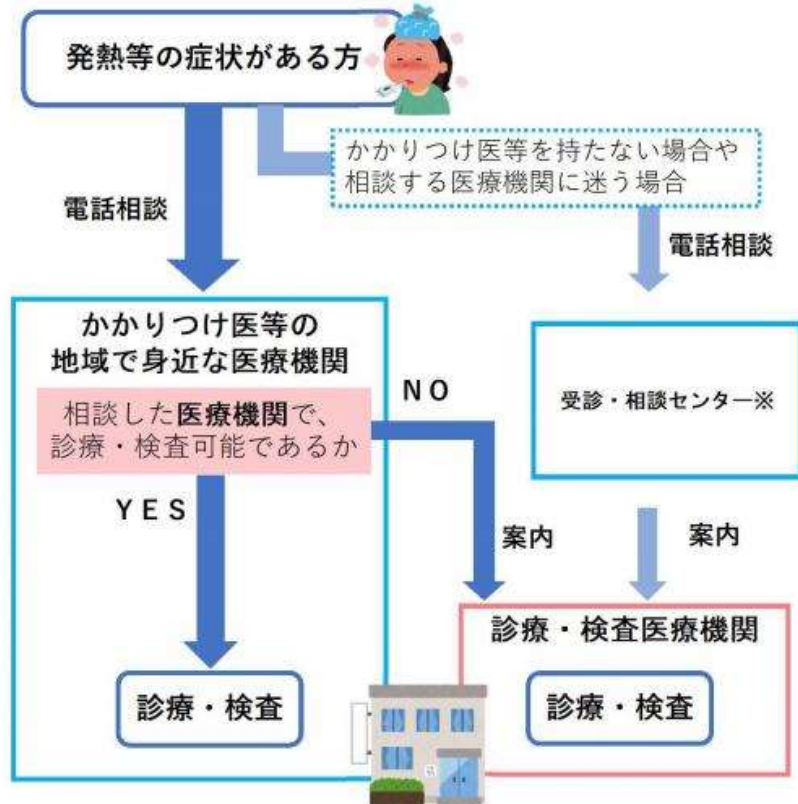
- 検温 ● 手指消毒

## ■ 出展ブースの運営について

- スタッフの（運営関係者）予防対策  
不特定多数の方と接触がある場合、段階的に予防対策の強化をお願いいたします。  
例 ◆ マスク・・・搬入出、入館時、来場者と接触が少ないスタッフ  
◆ マスク+フェイスシールド・・・説明・案内スタッフ  
◆ マスク+フェイスシールド+手袋・・・受付ノベルティー配布等接触がある場合
- 飛沫に関してご注意ください  
飛沫を抑えることへの配慮をお願いいたします。  
ブース内の音量が大きくなれば、それだけ、話す言葉が聞こえにくくなります。  
その結果、大きな声で会話をすることで飛沫が多く広く飛び、感染のリスクが高まります。  
大きな声で話さずとも、会話ができる環境づくりをお願いいたします。
- ブース内の入場を制限することも想定した運営をお願いいたします  
入場制限をする場合、待機列を通路に作ることを可といたします（1列）。  
その際、間隔を開けて待機列を作ってください。また、待機列は自社ブースの周りのみといたします。  
他のブース前や共有スペースでの待機列は、ご遠慮ください。
- 密にならない運営を心がけてください  
人と人との間隔（1mくらい）、または最低限人と人が接触しない間隔を保ってください。  
この状態が保てない場合、ブース内の入場制限を行ってください。

- 会期終了後（帰宅後）感染の症状が見受けられた場合  
愛知県新型コロナウイルス感染対策サイトより抜粋

### 発熱患者等の外来診療フロー図（2021年4月～）



※ 愛知県救急医療情報センターについては、2021年4月以降も診療・検査医療機関の案内を行う。

電話相談体制を整備した医療機関（一部の地域において、受診・相談センターと同様に電話相談に対応する医療機関）については、2021年3月31日をもって廃止

## ゴミ処理について

- 会期中（搬入出時含む）のゴミ・残材・廃棄物は、出展社の責任においてお持ち帰りください。
- 館内通路および館外の清掃は運営事務局で行いますが、各出展内の清掃は出展者にて行ってください。
- 会場内ゴミ箱は来場者専用です。出展者のゴミは捨てないでください。
- 搬入・搬出物品の空き容器や残材、カタログやチラシなど、出展者の責任で必ずお持ち帰りください。出展者が出展物、装飾資材その他を会場内に残した場合は、事務局は任意にこれを処分します。また、処分及び処分作業にかかった費用は、出展者の負担として、ご請求させていただきますので、ご注意ください。

## 出品物その他の管理

- 事務局は最善の注意をもって会場内の保安全管理にあたるものとします。
- 出展者は自己の責任と費用において、搬入出および会期中の各自の出品物、その他の財物の管理を行ってください（盗難事故に対し十分予防措置を講じるとともに、開場時間中は、小間内にスタッフが常駐するようにしてください）。主催者にて夜間警備を配置しますが、巡回警備となりますので夜間についても出展者の責任で管理してください。
- 事務局は自らの責めに帰すべき場合を除き、天災地変その他の不可抗力が原因による場合を含め、出品物その他の財物の損傷または盗難等これらに関する一切の事故について、その責任を負いません。出展者は、出品物の輸送および搬入出中、会期中を含め、その保護について必要に応じ保険をかけるなどの適当な措置を講じてください。
- 紛失事故等の予防のため、事務局では会期前および会期中、会場でも一切の物品のお預かり・保管をいたしません。特に、会期中の宅配便等につきましてもお預かりしませんので、物品等を会場に送付する場合は、送り状に展示ホール番号、小間番号、ご担当者の会場での問い合わせ先を必ずご記入のうえ、各出展者のブースで直接お受け取りください。（クロネコヤマト）

〒479-0881 愛知県常滑市セントレア5丁目10番1  
 Aichi Sky Expo  
 FIELDSTYLE SEASIDEMARKET  
 展示ホール〇 小間番号〇〇〇  
 会社名/ブランド 〇〇〇〇/〇〇〇〇  
 担当者 〇〇〇〇  
 連絡先 ※会場での連絡先

- 盗難が発生したときには、直ちに最寄りの事務局に詳細をご連絡の上、所轄警察署に出展者各位にて届け出を行い、現場検証を受けた後、保険会社への手続きを行うようにしてください。

## 事故防止および責任

- 出展者は、出品物の搬入出・展示・実演に際し、最善の注意を払い、事故防止に努めることとします。
- 事務局は安全管理もしくは展示会の運営上必要があると認めたときには、出展者に対し、作業の中止、制限、その他出展者の負担で事故防止のために必要なすべての措置を命ずることができます。
- 事務局は自らの責めに帰すべき場合を除き、発生した事故についての一切の責任を負いません。
- 出展小間内での出品物・装飾物の転落や落下その他の事故につきましては、当該出展者の責任となります。安全管理には万全を期してください。万一、事故発生の際には、安全確保を行うと同時に速やかに事務局にご連絡ください。
- 出展社自身の行為によって発生した事故または破損については当該出展社の責任となります。
- 出展者は、出展案内および「出展要項」を遵守するものとします。

## 事故防止および責任

■ 出展要項のいずれかに違反し、事務局から是正するよう通知されたにもかかわらず、出展者がこれに従わない場合には、出展者の費用負担で、その違反物の撤去その他の措置を取ることができるものと、出展者はこれにつき事務局に対し異議を述べず、かつ何等の請求もしないこととします。

## 展示会開催の変更および中止

■ 事務局は、天災地変や新型コロナウイルス感染症、その他の不可抗力ほか、事務局の責に帰し得ない原因により、会期を変更または開催を中止・中断することがあります。

■ 前号の場合、事務局はこれによって生じた出展者・その他の者の損害について責任を負いません。

## ペット入場について

■ 会場内（ホールE-F、屋外会場）はペット入場が可能となっています。

## ペット入場について

愛知国際展示場共用部はゲージに入れていただきます。

会場内はゲージから出すことは可能ですが、必ずリードを装着していただきます。

リードの長さは、2m以内とします。

## 天候について

屋外出展の皆様

屋外エリアは天候により、強風となる場合がございます。

強風により屋外での催事が困難と主催者が判断した場合、出展場所をホールDに変更する場合がございます。その際は事前に判断しこちらからご連絡させていただきます。